



Metod

Kapitel 3

Antonios Georgelis och
Niklas Andersson

Miljöhälsoenkäterna

- Genomförs vart 4 år, omväxlande på vuxna och barn
- MHE 15: 88 000, Stockholms län: 35000

Miljöhälsoenkät 2007





Miljöhälsorapportering



Varför gör man en enkätundersökning?

- Hur mycket exponeras befolkningen för olika miljöfaktorer?
- Hur mycket besväras befolkningen av olika miljöfaktorer?
- I hur stor utsträckning har befolkningen tillgång till hälsofrämjande miljöer?
- Finns geografiska skillnader och/eller skillnader mellan olika grupper i exponeringsförhållanden och i miljörelaterad ohälsa?


Varför upprepas dessa enkätundersökningar?

- Ökar eller minskar miljöexponeringar och miljörelaterad ohälsa över tid?
- Ger miljöhälsoarbetet resultat?
- Vad har blivit bättre?
- Vad har försämrats?
- Hur ser utvecklingen ut i olika grupper över tid

Miljöhälsorapport 2017



2017 **Miljöhälsorapport**
Stockholms län



Miljöhälsorapport Lidingö – barns
hälsa och miljö

En lokal version av Miljöhälsorapport Stockholms län 2013



Antal skickade enkäter

Tabell 3.1. Miljöhälsoenkät 2015, Stockholms län
Information om Miljöhälsoenkät 2015, urval Stockholms län.

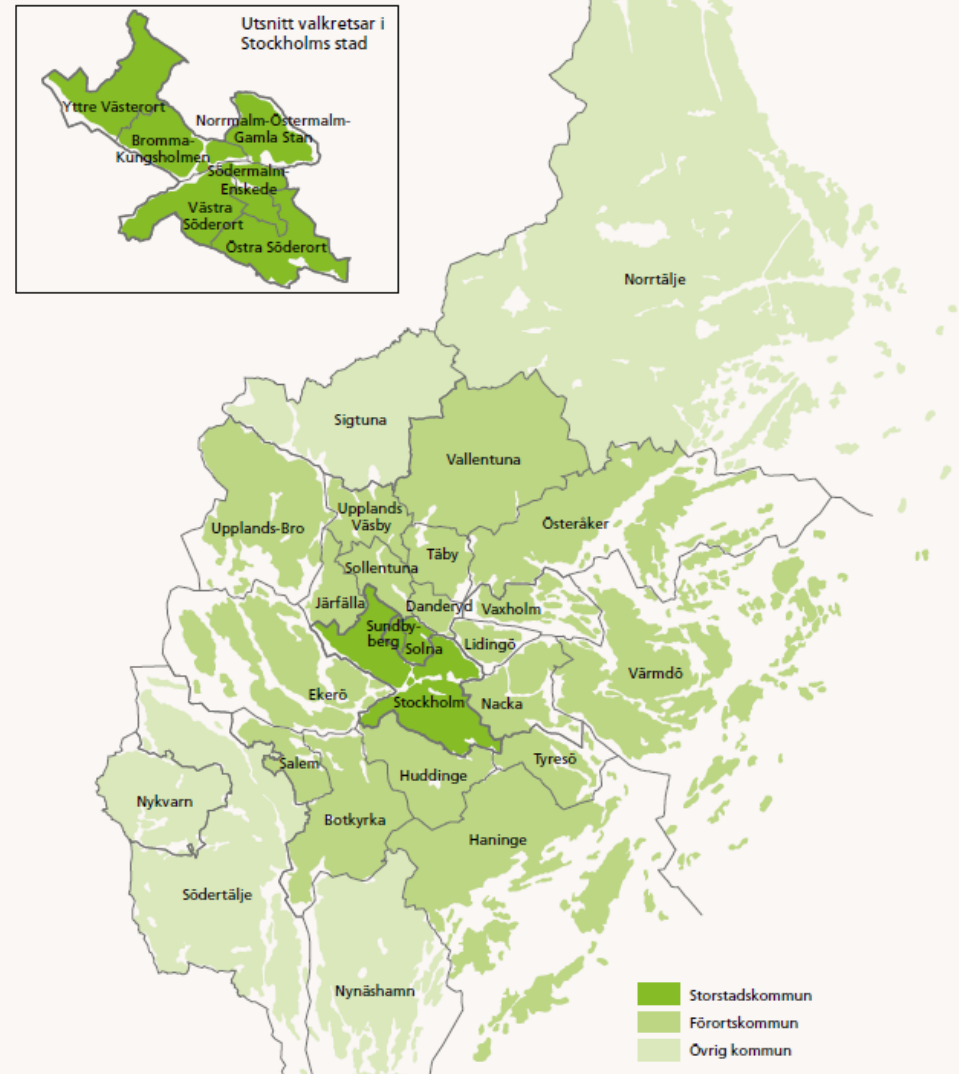
Antal skickade enkäter	35 000
Antal besvarade enkäter	14 464
Svarsfrekvens	41 procent
Målbefolkning*	1,56 miljoner personer

I åldrarna 18–84 år och folkbokförda i Sverige i minst fem år.

Tabell 3.2. Fördelning av enkäter per kommun
Totalt (circa) antal skickade enkäter per kommun i
urvalet i Stockholms län.

Stockholms stad	6 000 (1 000 per valkrets)
Sundbybergs stad	2 500
Upplands Väsby	2 000
Upplands-Bro	2 000
Övriga kommuner	22 500 (1 000 per kommun)
Totalt i Stockholms län	35 000


Figur 3.2. Urvalsområden i Stockholms län
Urvalsområden (n=31) för Miljöhälsoenkät 2015 i Stockholms län, uppdelat på storstadskommuner (här definierat som Stockholm, Solna och Sundbybergs stad), förortskommuner och övriga kommuner.



Nya kapitel

2017

Miljöhälsorapport
Stockholms län



- Klimatförändringar
- Grönstruktur
- Jämlik miljöhälsa
- Miljöhälsoindikatorer



Kan man lita på resultatet?

Ja för att:

- Det är den största enkätundersökning för miljöhälsa någonsin
 - 14 500 har svarat på enkäten i Stockholms län
- Resultaten som presenteras här är statistisk säkerställda
 - 95% signifikansnivå
- Resultaten har kalibrerats med hjälp av SCB:s bakgrundsdata
 - Tidigare bortfallsundersökningar har bekräftat viktningen
 - Svaren är representativa för målbefolkningen