












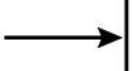




Det här materialet är gjort för dig som vill komma i gång med TAKK – tecken som alternativ och kompletterande kommunikation. Med TAKK tecknar du de viktigaste orden samtidigt som du säger dem. Att använda tecken till sitt tal gör det lättare för personer som behöver extra stöd i sin kommunikation att förstå och vara med i ett samtal. Här har vi samlat tecken som hör till ett visst tema. Det kan hjälpa dig att hitta tecken som passar i er vardag.

Rörelsebeskrivningar för Ritade tecken

	Rörelse i pilens riktning		Cirkelformig eller elliptisk rörelse		Spelande växelvisa fingerrörelser
	Upprepad rörelse i pilens riktning		Upprepad cirkelformig eller elliptisk rörelse		Upprepad handformsändring
	Rörelse fram och tillbaka		Spretande fingrar		Vinkande, samtidiga fingerrörelser
	Växelvisa rörelser		Fingrarna dras ihop		Knuten hand avslutar rörelsen
	Upprepad kontakt		Distinkt rörelseslut		Etappvis förflyttning
					Spiralformad rörelse

Källa: Ritade tecken © Specialpedagogiska skolmyndigheten, SPSM.se