






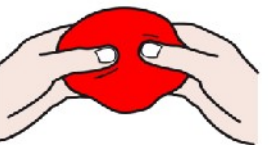




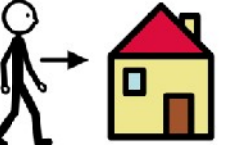
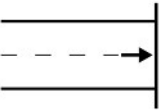


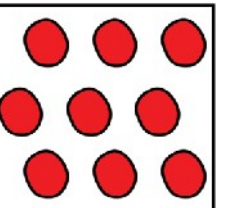

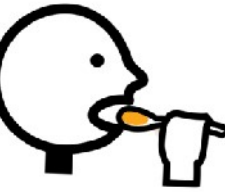











# Alla får åka med, av Anna-Clara Tidholm

Vad...? 	flicka 	hund 	stå 	gråta 	gott 	bläddra 
gör 	tomte 	nalle 	ligga 	tänka/grubbla 	hem/huset 	slut 
Var (är)? 	gris 	alla 	ramla 	äta 	lastbil 	läsa 
Vad ser (du)? 	pojke 	köra 	frysa 	åka med 	mat 	igen 
						annan bok 

## **Hur ska pratkartan användas?**

Använd kartan till att pekprata till boken.

Du kan göra om eller förenkla texten i boken så att det blir lättare att läsa och berätta.

Man kan också använda kartan till att prata om boken man just har läst.

Om personen du läser tillsammans med pekar på kartan eller "låtsaspratar" med kartan, bekräfta och uppmuntra då detta genom att sätta ord på vad personen pekar på och väv in det i er kommunikation.