

# Lathund: Öppna kurser i Lärtorget

## Lathunden gäller dig som INTE är anställd i nedan organisationer:

Stockholms läns sjukvårdsområde (SLSO)  
Danderyds Sjukhus AB (DS)  
Karolinska Universitetssjukhuset  
Södersjukhuset AB (SöS)  
Södertälje sjukhus AB  
Tiohundra AB

Observera att instruktionen enbart gäller för förskrivartutbildningar arrangeras av Hjälpmedel Stockholm, KommSyn Stockholm och MAH (Medicinteknikapparatur i hemmet)

## Om Lärtorget

1. Lärtorget's webbadress: [lartorget.sll.se](http://lartorget.sll.se)
2. Lärtorget är Region Stockholms utbildningsportal. Här finns två separata delar. De kurstillfällen som du erbjuds finns i delen benämnd som *öppna kurser*.
3. För att du ska kunna anmäla dig i **öppna kurser** krävs att du har skapat ett personligt konto. Det ska ha koppling till den e-postadress du har i tjänsten. Vid byte av arbetsgivare behöver du därför registrera ett nytt konto samt se till att eventuella anmälningar till kurstillfällen flyttas över till det nya kontot med den aktuella e-postadressen.
4. I Lärtorget's kurskatalog hittar du alla våra kommande kurser *för förskrivare*. De publiceras samtidigt inför varje termin. En kurs avpubliceras då dess kurstillfälle är genomfört. Inne i kursens information hittar du datumen för de tillfällen kursen ges (kurstillfällen) och där du anmäler dig.
5. Du kan som inloggad på ditt konto se din utbildningshistorik och hantera dina anmälningar.
6. Inne i Lärtorget finner du ofta symbolen för Lärtorget- se nedan bild. Om du klickar på den kommer du alltid tillbaka till startsidan .



## Kontakt:

### Frågor gällande kurstillfällen , din anmälan eller hjälp med anmälan:

Kontakta: Lena Tinglöf, Utbildningssamordnare tel 08- 123 47 560  
eller e-post; [hjmsutbildning.slsso@sll.se](mailto:hjmsutbildning.slsso@sll.se)

### Frågor gällande tekniska funktioner i Lärtorget:

Kontakta central helpdesk genom att skicka meddelande från din startsida i Lärtorget – se nedan bild

Vill du ha mer information, kontakta [lartorget@sll.se](mailto:lartorget@sll.se)

# 1. Skapa ett konto samt gör din första anmälan till förskrivareutbildning

Välj; Gå till öppna kurser



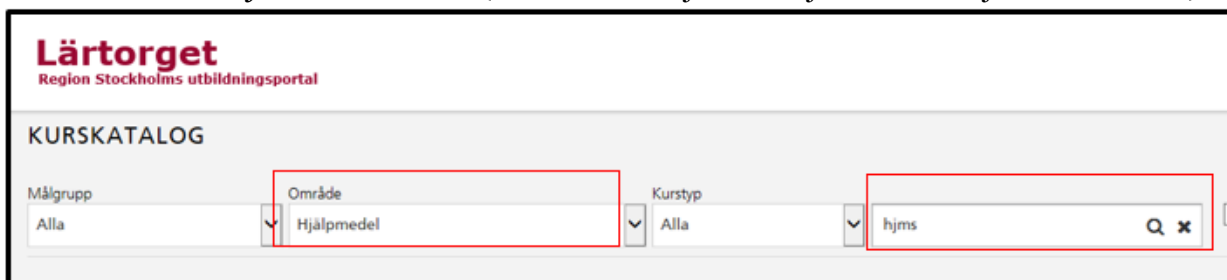
## 2. Hitta kursen

Du kommer nu in i kurskatalogen för öppna kurser

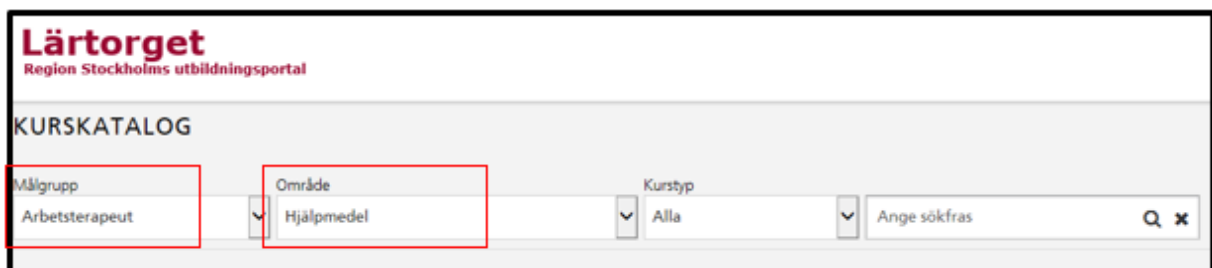
För att se alla våra kurser finns två sätt: Det är det enklaste sättet är att välja och filtrera *Hjälpmedel* i rullistan för **Område**.

alternativt

- Att skriva *hjms* som sökfras. (Alla kurser börjar med *hjms* och har *hjms* som sökord)



Vill du filtrera för att bara se de kurser vi erbjuder din profession; välj aktuell profession under **Målgrupp** -se *ex arbetsterapeut*



Vill du hitta en *specifik* kurs väljer du *Hjälpmedel* och komplettera med en för kursen lämplig sökfras – se ex för kursen *Grundkurs sittande*

The screenshot shows the top part of the Läratorget website. At the top left is the logo "Läratorget Region Stockholms utbildningsportal". Below it is the heading "KURSKATALOG". There are three dropdown menus: "Målgrupp" with "Arbetssterapeut" selected, "Område" with "Hjälpmedel" selected, and "Kurstyp" with "Alla" selected. To the right of these is a search input field containing the text "sittande" and a search icon. Red boxes highlight the "Område" dropdown and the search input field.

### 3 Läs om kursen och välj kurstillfälle

Under **Läs mer** finns information om kursens innehåll och de tillfällen kursen erbjuds aktuell termin.

This screenshot shows the search results for the course "Hjms Förskrivarutbildning: Grundkurs Sittande". The filters at the top are the same as in the previous screenshot. Below the filters, the course title "Hjms Förskrivarutbildning: Grundkurs Sittande" is displayed, along with the text "Nästa tillfälle startar: 16 oktober, 2019". Below this, the course details are listed: "Målgrupp: Arbetssterapeuter och Fysioterapeuter/Sjukgymnaster", "Målgrupp: Arbetssterapeut Fysioterapeut", "Område: Hjälpmedel", and "Kurstyp: Fysisk kurs". A black button labeled "Läs mer" is visible on the right side, with a red arrow pointing to it from the top right corner of the screenshot.

På kursens informatonssida kan du läsa om kursens syfte, innehåll, föreläsare, målgrupp och vem du skall kontakta vid ev frågor.

This screenshot shows the detailed information page for the course "Hjms Förskrivarutbildning: Grundkurs Sittande". On the left is a navigation menu with "Kurskatalog" selected. The main content area shows the course title, a link to "Tillbaka till kurskatalogen", the course title "Hjms Förskrivarutbildning: Grundkurs Sittande", the target group "Målgrupp: Arbetssterapeuter och Fysioterapeuter/Sjukgymnaster", and the purpose "Syfte: Ge verktyg som behöver för att kunna utföra en sittanalys och ge er brukaren den mest optimala sittställning utifrån sina förutsättningar."

Längre ned på samma sida ser du varje kommande kurstillfälles datum ,tid, plats, antal lediga platser och sista dag att anmäla sig genom Lärtorget .

Vid intresse av ledig plats efter angivet sista datum datum för anmälan , kan utbildningssamordnare tillfrågas om möjlighet för en sen anmälan

Kurstillfällen	
Titel:	Grundkurs Sittande
Startdatum:	2019-10-16 08:30
Slutdatum:	2019-10-16 16:00
Plats:	Hjälpmedel Stockholm, Bergtallsvägen 10, Älvsjö
Lediga platser:	11
Sista anmälningdag:	2019-10-07
<a href="#">Registrera</a>	
Titel:	Grundkurs Sittande
Startdatum:	2019-10-17 08:30
Slutdatum:	2019-10-17 16:00
Plats:	Hjälpmedel Stockholm, Bergtallsvägen 10, Älvsjö
Lediga platser:	14
Sista anmälningdag:	2019-10-07
<a href="#">Registrera</a>	

## 4 Registrera konto och anmälan till kurstillfälle

Välj det kurstillfälle du önskar gå och klicka på **Registrera**.

Du ombeds här skapa ett konto. Fyll i uppgifter för ditt konto. Med e-postadress avses här den du har i tjänsten. Det är till denna e-postadress framtida kursinformation kommer att skickas.

Fyll i det uppgifter som efterfrågas för aktuellt kurstillfälle. Med tel nr avses ett tel nr där du kan nås utan knappval Undvik ett gemensamt tel nr för din arbetsplats

Hjälp oss att få platserna att räckta till genom att inte anmäla dig till mer än ett kurstillfälle för en kurs.

HJMS FÖRSKRIVARUTBILDNING: GRUNDKURS SITTANDE

[Tillbaka till kurskatalogen](#) » [Hjms Förskrivarutbildning: Grundkurs Sittande](#) » [Registrera](#)

Är du SLL-anställd så ska du logga in för att registrera dig på kursen. Övriga registrerar sig genom att fylla i formuläret.

[Gå till inloggningssidan](#)

**Registrering**

Förnamn:

Efternamn:

E-post:

Lösenord:

Bekräfta lösenord:

**Arbetsplats**

**Profession**

Arbetsterapeut  Fysioterapeut/Sjukgymnast  Annan

## 5. Kvittens

När du har registrerat din anmälan och skapat kontot kvitteras detta direkt i Lärtorget - *se nedan bild med exempel anmälan till "Grundkurs Sittande"*

HJMS FÖRSKRIVARUTBILDNING: GRUNDKURS SITTANDE

[Tillbaka till kurskatalogen](#) » [Hjms Förskrivarutbildning: Grundkurs Sittande](#) » [Registrering](#)

**Registreringen är genomförd.**

Din registrering på kursen skickades.  
Dina användaruppgifter samt en bekräftelse att vi mottagit din registrering kommer att skickas till den angivna E-postadressen.  
När du blivit antagen på kursen får du ytterligare ett meddelande om detta.  
Använd e-postadressen du angav som användarnamn när du loggar in i portalen.

[Gå till inloggningssidan](#)

Du får även e-post som kvitterar att du har skapat dig ett konto – *se nedan bild*

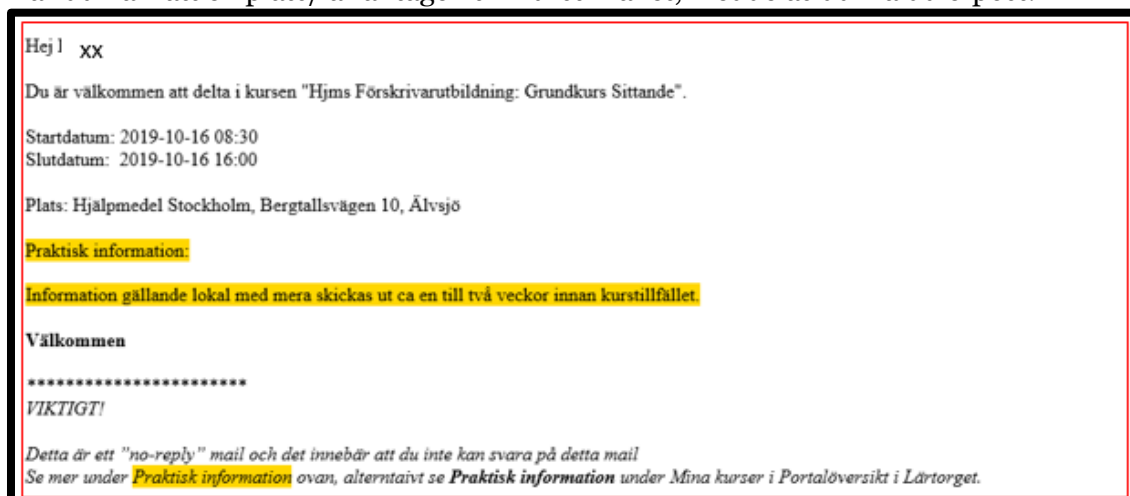
Välkommen: XX

Du är registrerad på Lärtorget. Du loggar in i Lärtorget här: <https://lartorget.sll.se/extern/>.

Logga in med användarnamnet | XXXXX@XX.SE och det lösenord som du valt när du skapade ditt användarkonto.

Om du glömt bort vilket lösenord du valde när du skapade ditt användarkonto kan du begära ett nytt lösenord genom att klicka här: <https://lartorget.sll.se/extern/np/newpassword.aspx>

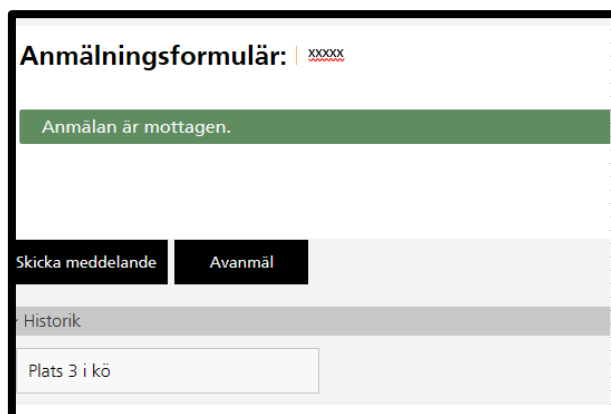
När du har fått en plats/ är antagen till kurstillfället, meddelas du via du e-post.



Finns inga plater kvar framgår det vid anmälningsstillfället. Du erbjuds en plats på väntelista. Genom kvittensen i Lärorget (direkt efter din anmälan) får du veta vilken placering du har på väntelistan.

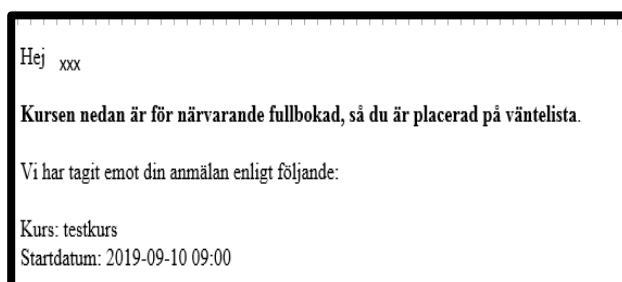
E-posten som kvitterar din anmälan anger *inte* vilken plats du har på väntelistan.

När/om du får en plats kommer du meddelas med e-post.



då

Återbudplaster uppstår främst nära *inpå kurstillfället*. Om du står på väntelista bör du reservera tid/planera för att kunna delta om du erbjuds en plats. Eftersom du inte genom Lärorget uppdateras om din köplats ändras, är du välkommen att via utbildningssamordnare kontrollera status på väntelistan.




## OBS!

**Information inför kurstillfället kommer till den e-postadress du hade vid anmälan.. Om du byter arbetsplats/får ny e-postadress innan kurstillfället, kommer du att missa e-postutskick från Lärorget. Organisation för din nya arbetsplats styr vad för vad som behöver göras med din anmälan. Eventuellt kommer du behöva skapa konto i öppna Lärorget för sen med hjälp av utbildningssamordnare flytta över din anmälan till det nya kontot.**

## 6. Logga in när du har ett konto i Öppna kurser

Logga in här - Välj logga in som Övriga



**Läratorget**  
Region Stockholms utbildningsportal

Välkommen till Läratorget!

Här kan du ta del av e-kurser och anmäla dig till olika kurser. Du som är anställd eller konsult i Region Stockholm loggar in med ditt e-tjänstekort uppe till höger.

**Öppna kurser och kursanmälningar**

För att ta del av Läratorgets öppna kursutbud, som inte kräver att du loggar in med e-tjänstekort, klickar du på länken nedan:  
[Gå till öppna kurser >>](#)

OBS! Om du är anställd i Region Stockholm - ska du alltid logga in för att få dina resultat registrerade.

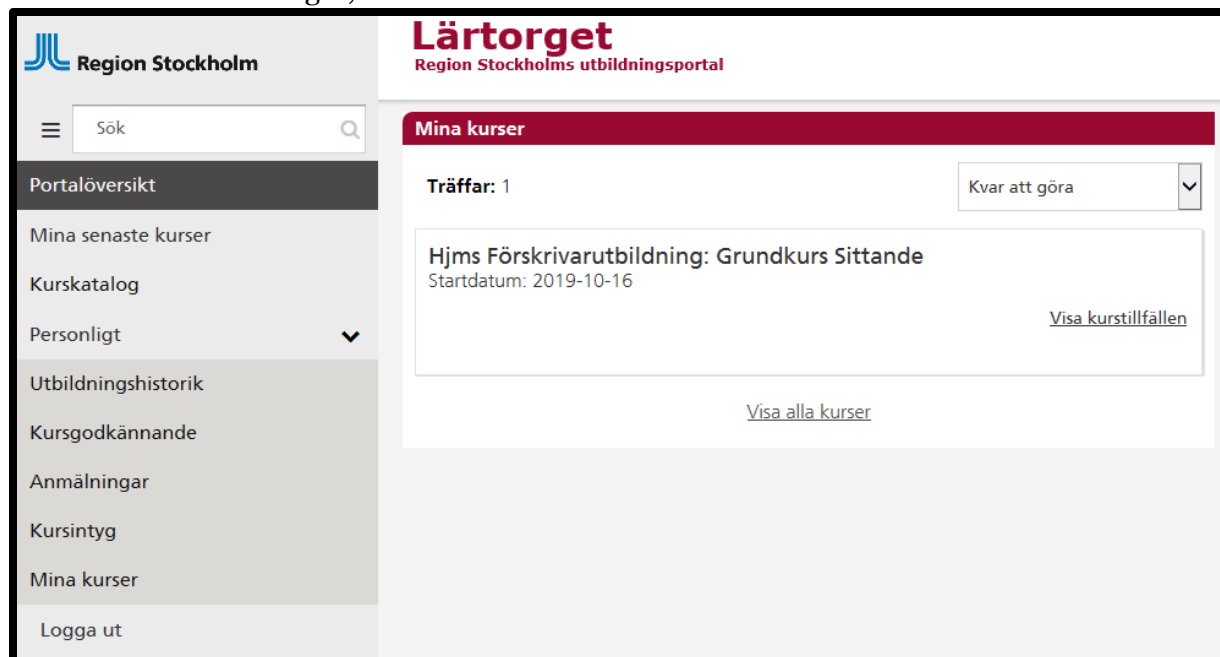
**HJÄLP OCH SUPPORT**

- Lathund för hur du hittar i Läratorget
- Så loggar jag in med e-tjänstekort
- Jag har inloggningsproblem
- Vem kan logga in?

Kontakta oss:  
lartorget@sl.se

## 7. Hitta information om dina avslutade och kommande kurser

Du kommer nu till din startsida och här kan du se din utbildningshistorik, hantera dina anmälningar mm. Du kan välja att gå till kurskatalogen och göra fler anmälningar eller att hantera dina anmälningar;



**Region Stockholm**

Sök

Portalöversikt

Mina senaste kurser

Kurskatalog

Personligt

Utbildningshistorik

Kursgodkännande

Anmälningar

Kursintyg

Mina kurser

Logga ut

**Läratorget**  
Region Stockholms utbildningsportal

**Mina kurser**

Träffar: 1 Kvar att göra

Hjms Förskrivareutbildning: Grundkurs Sittande  
Startdatum: 2019-10-16

[Visa kurstillfällen](#)

[Visa alla kurser](#)

## 8. Hantera kommande kurstillfälle

På din startsida/ Personligt Välj Anmälningar- *se bild höger*

På aktuellt kurstillfälle:

- För egen avanmälan: Klicka kursens namn för att komma till funktionen **avanmälan**.  
Egen avanmälan är möjliga fram till kurstillfallets sista dag för anmälan (sista dag anmälan=sista dag för egen avanmälan) Därefter förväntas avanmälan ske genom kontakt med utbildningssamordnare Lena Tinglöf e-post [hjmsutbildning.sls@sl.se](mailto:hjmsutbildning.sls@sl.se) eller tel 08-123 47 560
- För att läsa kursinformationen; klicka rubriken **Visa kursinformation**.
- För att lämna utbildningssamordnare ett meddelande (endast meddelanden kopplat till detta kurstillfälle): Klicka *kursens namn*. Du kommer då till funktionen att skicka meddelande.

