

# Lathund: Publika kurser i Lärtorget

## Lathunden gäller dig som INTE är anställd i nedan organisationer:

Stockholms läns sjukvårdsområde (SLSO)

Danderyds Sjukhus AB (DS)

Karolinska Universitetssjukhuset

Södersjukhuset AB (SöS)

Södertälje sjukhus AB

Tiohundra AB

Observera att instruktionen enbart gäller för förskrivarutbildningar arrangeras av Hjälpmedel Stockholm, KommSyn Stockholm och MAH (Medicintekniskapparatur i hemmet)

## Om Lärtorget

- Lärtorgets webbadress: [lartorget.sll.se](http://lartorget.sll.se)
- Lärtorget är Region Stockholms utbildningsportal. Här finns två separata delar. De kurstillfällena som du erbjuds finns i delen benämnd som *publika kurser*.
- För att du ska kunna anmäla dig i **publika kurser** krävs att du har skapat ett personligt konto.
- I Lärtorgets kurskatalog hittar du alla våra kommande kurser *för förskrivare*. De publiceras samtidigt inför varje termin. En kurs avpubliceras då dess kurstillfälle är genomfört. Inne i kursens information hittar du datumen för de tillfällen kursen ges (kurstillfällena) och platsen där du anmäler dig.
- Du kan som inloggad på ditt konto, se din utbildningshistorik, ta ut kursintyg och hantera dina anmälningar.
- Vid byte av arbetsgivare kan historik försvinna. Kanske behövs även ett nytt konto. Du är själv ansvarig att skriva ut/spara dina kursintyg inför framtiden. Försäkra dig om att dina eventuella anmälningar till kurstillfällena finns kvar om du byter arbetsgivare.
- Inne i Lärtoget finner du ofta symbolen för Lärtoget- se nedan bild. Om du klickar på den kommer du alltid tillbaka till startsidan.



**Lärtoget**  
Region Stockholms utbildningsportal

## Kontakt:

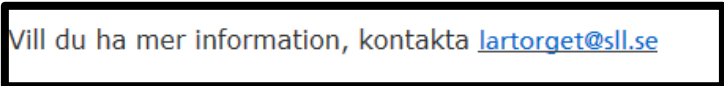
### Frågor gällande kurstillfällena, din anmälan eller hjälp med anmälan:

Kontakta: Lena Tinglöf, Utbildningssamordnare tel 08- 123 47 560

eller e-post; [hjmsutbildning.sls@sl.se](mailto:hjmsutbildning.sls@sl.se)

### Frågor gällande tekniska funktioner i Lärtoget:

Kontakta central helpdesk genom att skicka meddelande från din startsida i Lärtoget – se nedan bild



Vill du ha mer information, kontakta [lartorget@sl.se](mailto:lartorget@sl.se)

# 1. Skapa ett konto och gör din första anmälan till en fysisk förskrivareutbildning.

Välj; Gå till publika kurser

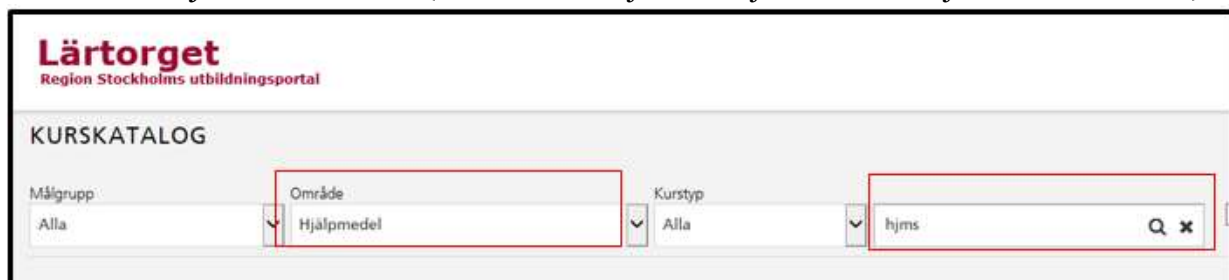


## 2. Hitta kursen

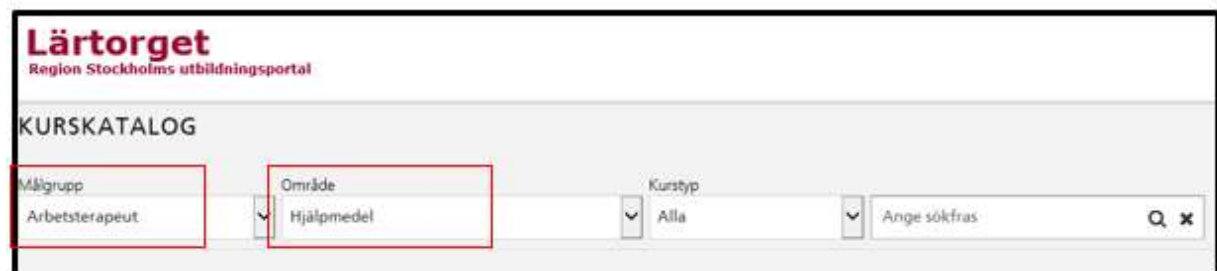
Du kommer nu in i kurskatalogen för publika kurser

För att se alla våra kurser finns två sätt: Vi rekommenderar dig välja nedan sätt:

- Fylltrera *Hjälpmedel* i rullistan för **Område**.  
alternativt
- Skriv *hjms* som sökfras. (Alla kurser börjar med hjms samt har hjms som ett sökord)



Vill du filtrera för att bara se de kurser vi erbjuder din profession; välj aktuell profession under **Målgrupp** -se ex arbetsterapeut



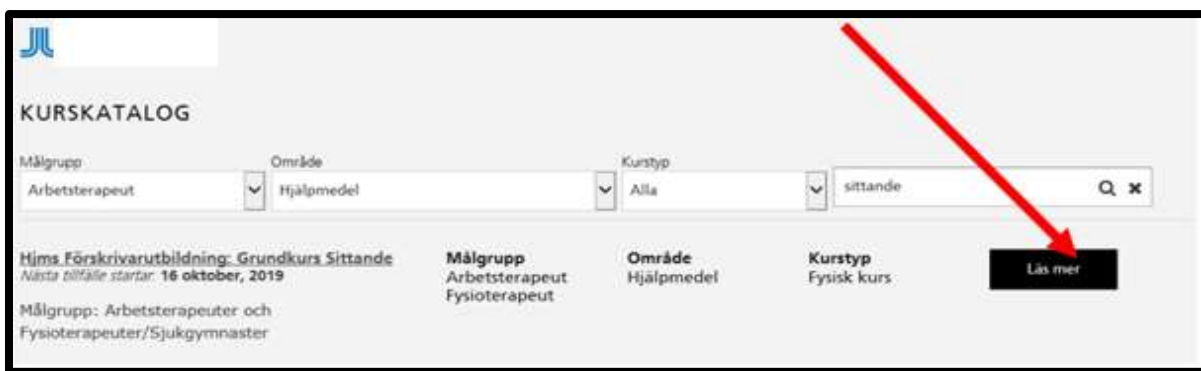
Vill du hitta en *specifik* kurs väljer du *Hjälpmedel* och komplettera med ett för kursen lämplig sökord eller fras – se ex för kursen *Grundkurs sittande*



The screenshot shows the search filters for the course catalog. The filters are: Målgrupp (Arbetssterapeut), Område (Hjälpmedel), Kurstyp (Alla), and a search term (sittande). The search term is highlighted with a red box.

### 3 Läs om kursen och välj kurstillfälle

Under **Läs mer** finns information om kursens innehåll och de tillfällen kursen erbjuds aktuell termin.



The screenshot shows the search results for the course catalog. The filters are: Målgrupp (Arbetssterapeut), Område (Hjälpmedel), Kurstyp (Alla), and a search term (sittande). The search term is highlighted with a red box. A red arrow points to the 'Läs mer' button.

På kursens informatonssida kan du läsa om kursens syfte, innehåll, föreläsare, målgrupp och vem du skall kontakta vid ev frågor.



The screenshot shows the course information page for 'Hjms Förskrivarutbildning: Grundkurs Sittande'. The page includes a search bar, a navigation menu, and a 'Läs mer' button. The search term 'sittande' is highlighted with a red box.

Längre ned på samma sida ser du varje kommande kurstillfälles datum ,tid, plats, antal lediga platser och sista dag att anmäla sig genom Lärtorget .

Vid intresse av ledig plats efter angivet sista datum datum för anmälan , kan utbildningssamordnare tillfrågas om möjlighet för en sen anmälan

**Kurstillfällen**

Titel: Grundkurs Sittande  
Startdatum: 2019-10-16 08:30  
Slutdatum: 2019-10-16 16:00  
Plats: Hjälpmedel Stockholm, Bergtallsvägen 10, Ålvsjö  
Lediga platser: 11  
Sista anmälningdag: 2019-10-07  
**Registrera**

Titel: Grundkurs Sittande  
Startdatum: 2019-10-17 08:30  
Slutdatum: 2019-10-17 16:00  
Plats: Hjälpmedel Stockholm, Bergtallsvägen 10, Ålvsjö  
Lediga platser: 14  
Sista anmälningdag: 2019-10-07  
**Registrera**

#### 4 Registrera konto och anmälan till kurstillfälle

Välj det kurstillfälle du önskar gå och klicka på **Registrera**.

Du ombeds här skapa ett konto. Fyll i uppgifter för ditt konto. Lärtorget kan *inte* i detta sammanhang hantera den e-postadress du har kopplad till din tjänst. Välj därför en annan e-postadress/ en privat e-postadress. Framtida kursinformation och korrespondens kommer att skickas till kontots e-postadress.

Fyll i de uppgifter som efterfrågas för aktuellt kurstillfälle. Med tel nr avses ett tel nr där du kan nås utan knappval. Undvik ett gemensamt tel nr för din arbetsplats

Hjälp oss att få platserna att räckta till genom att inte anmäla dig till mer än ett kurstillfälle för en kurs.

HJMS FÖRSKRIVARUTBILDNING: GRUNDKURS SITTAN

Tillbaka till kurskatalogen » Hjälpmedel Stockholm » Grundkurs Sittande » Registrera

Är du till-ansatt? så ska du logga in för att registrera dig på kursen. Övriga registrerar sig genom att fylla i formuläret.

[Gå till inloggningssidan!](#)

**Registrering**

Förnamn:

Efternamn:

E-post:

Telefon:

Bekräfta telefon:

Arbetsplats:

**Profession**

Arbets terapeut  Psykiaterapeut/ Spjutgymnast  Annat

#### 5. Kvittens

När du har registrerat din anmälan och skapat kontot kvitteras detta direkt i Lärtorget - se *nedan bild med exempel anmälan till "Grundkurs Sittande"*

Du får även e-post som kvitterar att du har skapat dig ett konto – *se nedan bild*

Välkommen XX

Du är registrerad på Lärtorget. Du loggar in i Lärtorget här: <https://larorget.sll.se/extern/>.

Logga in med användarnamnet | XXXXX@XX.SE och det lösenord som du valt när du skapade ditt användarkonto.

Om du glömt bort vilket lösenord du valde när du skapade ditt användarkontot kan du begära ett nytt lösenord genom att klicka här: <https://larorget.sll.se/extern/np/newpassword.aspx>

När du har fått en plats/ är antagen till kurstillfället, meddelas du via du e-post.

Hej! XX

Du är välkommen att delta i kursen "Hjms Förskrivarutbildning: Grundkurs Sittande".

Startdatum: 2019-10-16 08:30  
Slutdatum: 2019-10-16 16:00

Plats: Hjälpmedel Stockholm, Bergtallsvägen 10, Älvsjö

**Praktisk information:**

Information gällande lokal med mera skickas ut ca en till två veckor innan kurstillfället.

Välkommen

\*\*\*\*\*

**VIKTIGT!**

Detta är ett "no-reply" mail och det innebär att du inte kan svara på detta mail  
Se mer under **Praktisk information** ovan, alternativt se **Praktisk information** under Mina kurser i Portalöversikt i Lärtorget.

Finns inga plater kvar framgår det vid anmälningstillfället. Du erbjuds då en plats på väntelista. Genom kvittensen i Lärtorget (direkt efter din anmälan) får du veta din placering på väntelistan.

E-posten som kvitterar din anmälan anger *inte* vilken plats du har på väntelistan. När/om du får en plats kommer du meddelas via e-post.

Anmälningsskema med titeln "Anmälningsskema: XXXXX".

Meddelandet "Anmälan är mottagen." visas i en grön banner.

Det finns två knappar: "Skicka meddelande" och "Avanmäl".

Under "Historik" finns en raderad rättskåpa som visar "Plats 3 i kö".

*Återbudsplaster uppstår främst nära inpå kurstillfället.* Om du står på väntelista bör du reservera tid/planera för att kunna delta om du erbjudes en plats. Eftersom du inte genom Lärtorget uppdateras om din köplats ändras, är du välkommen att via utbildningssamordnare kontrollera status på väntelistan.

**OBS!**

**Information inför kurstillfället kommer till kontots e-postadress. Om du byter arbetsplats/får ny e-postadress innan kurstillfället, riskerar du att**

**missa e-postutskick från Lärtorget. Kontrollera med utbildningssamordnare om anmälan behöver justeras. (Organisation din nya arbetsplats tillhör styr vad för vad som behöver göras med din anmälan).**

Hej xxx

Kursen nedan är för närvarande fullbokad, så du är placerad på väntelista.

Vi har tagit emot din anmälan enligt följande:

Kurs: testkurs  
Startdatum: 2019-09-10 09:00

## 6. Logga in när du har ett konto i Publika kurser

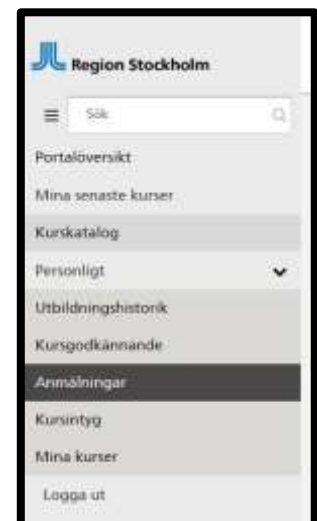
Logga in här-Välj logga in som **Övriga**



Du kan se tidigare i denna manual hur du hittar och läser informationen om kurstillfället.

## 7. Hitta information om dina avslutade och kommande kurser

Du kommer nu till din startsida och här kan du se din utbildningshistorik, hantera dina anmälningar mm. Du kan välja att gå till kurskatalogen och göra fler anmälningar eller att hantera dina anmälningar; *Startsidan/ Personligt / Anmälningar-*



## 8. Hantera kommande kurstillfälle

På aktuellt kurstillfälle:

- För egen avanmälan: Klicka kursens namn för att komma till funktionen **avanmälan**. Egen avanmälan är möjliga fram kurstillfallets sista dag för anmälan (sista dag anmälan=sista dag för egen avanmälan) Därefter förväntas avanmälan ske genom kontak med utbildningssamordnare Lena Tinglöf ; e-post [hjmsutbildning.sls@sl.se](mailto:hjmsutbildning.sls@sl.se) eller tel 08-123 47 560
- För att läsa kursinformationen; klicka rubriken **Visa kursinformation**.
- För att lämna utbildningssamordnare ett meddelande (endast meddelanden kopplat till detta kurstillfälle): Klicka *kursens namn*. Du kommer då till funktionen att skicka meddelande.

Titel	Startdatum	Slutdatum	Plats	Anmälan	Attest
Hjms Förskrivareutbildning: Grundkurs Sittande	2019-10-16 08:30	2019-10-16 16:00	Hjälpmedel Stockholm, Bergsallsvägen 10, Älvåja	Bekräftad	Kursinformation