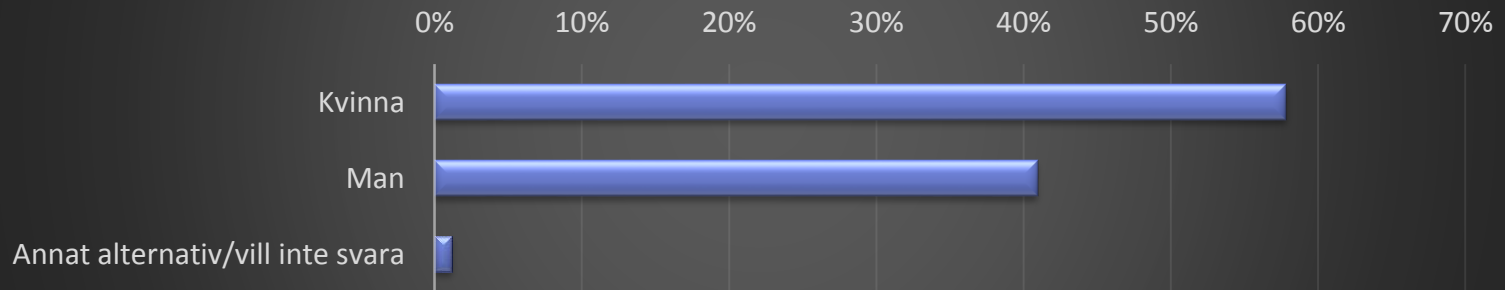


Journal via nätet pv

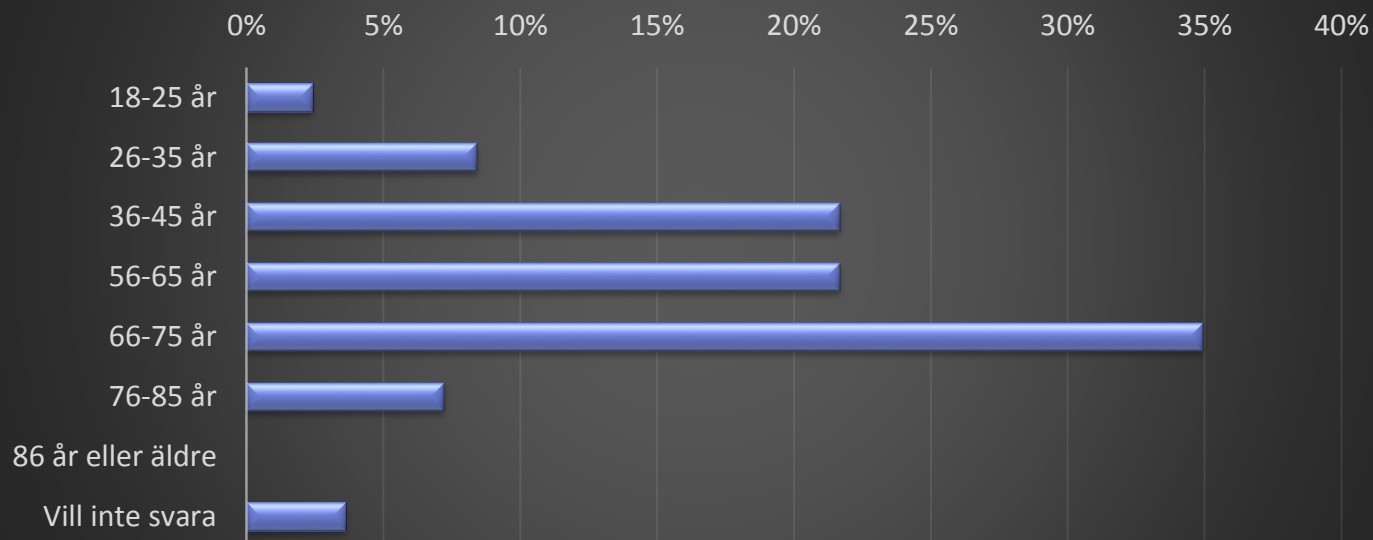
Är du kvinna eller man?



	Antal	Procent
Kvinna	48	57,83%
Man	34	40,96%
Annat alternativ/vill inte svara	1	1,21%

Antal respondenter 83

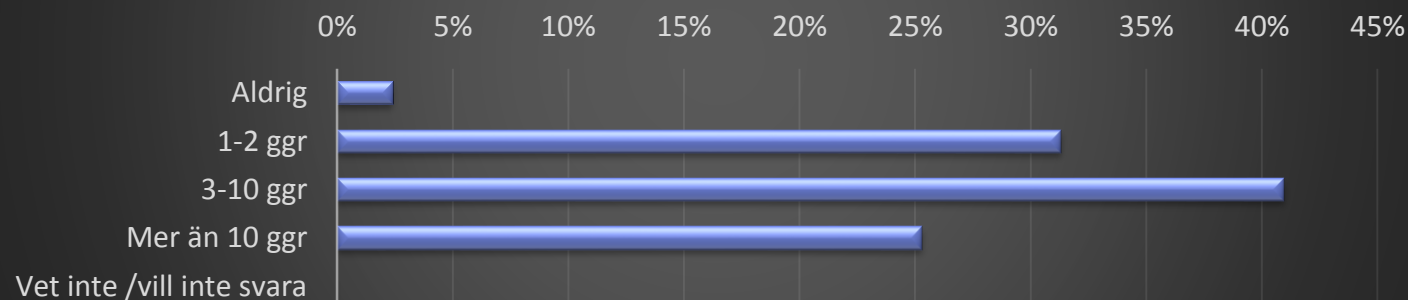
Hur gammal är du?



	Antal	Procent
18-25 år	2	2,41%
26-35 år	7	8,43%
36-45 år	18	21,69%
56-65 år	18	21,69%
66-75 år	29	34,94%
76-85 år	6	7,23%
86 år eller äldre	0	0%
Vill inte svara	3	3,61%

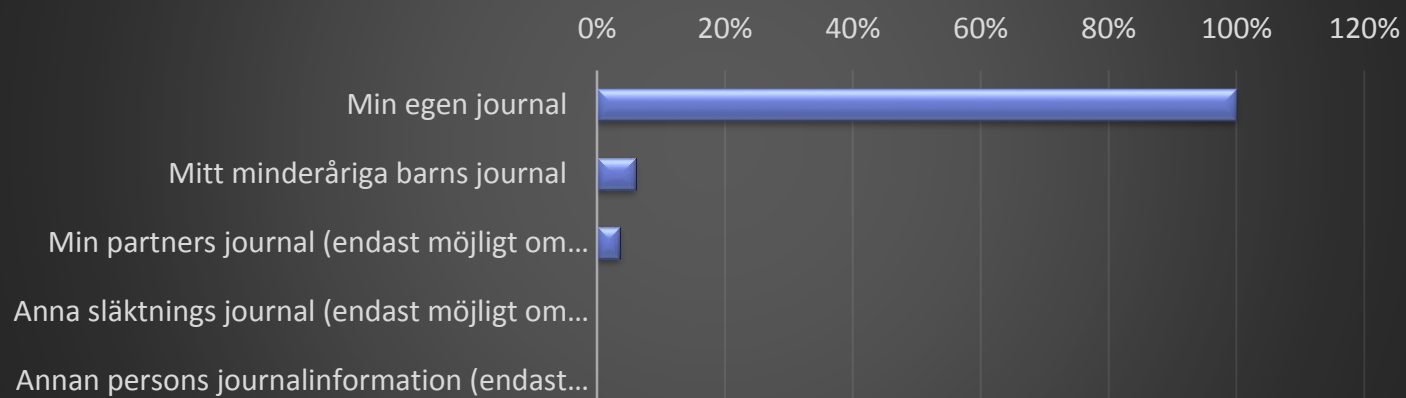
Antal respondenter 83

Ungefär hur många gånger har du läst journalinformation genom att logga in på 1177.se och använda tjänsten "Journalen"?



	Antal	Procent
Aldrig	2	2,41%
1-2 ggr	26	31,33%
3-10 ggr	34	40,96%
Mer än 10 ggr	21	25,3%
Vet inte /vill inte svara	0	0%

När du har använt journal via nätet, vems journalinformation har du då läst?

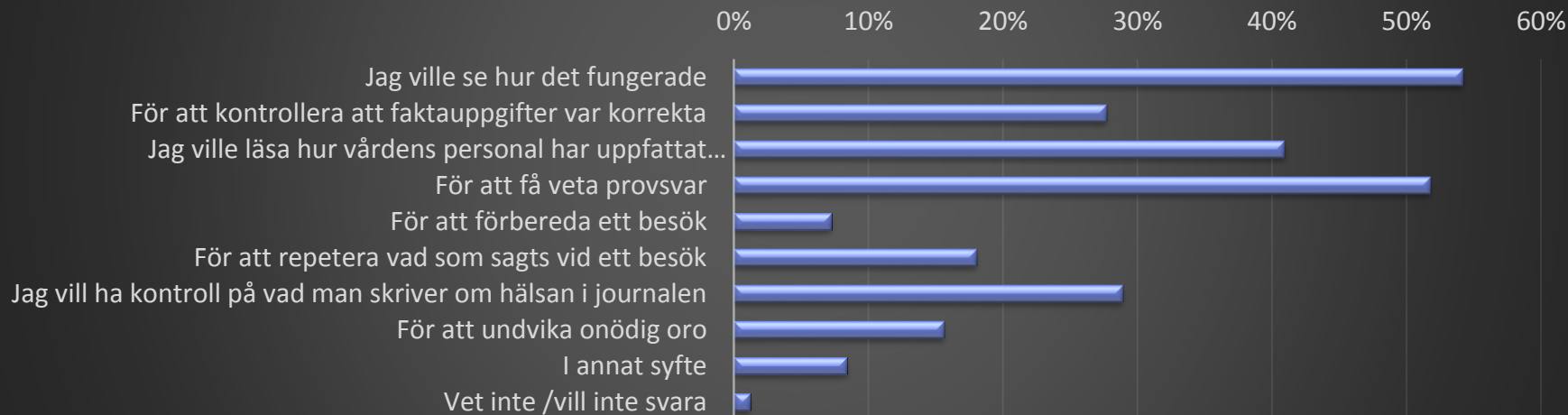


	Antal	Procent
Min egen journal	83	100%
Mitt minderåriga barns journal	5	6,02%
Min partners journal (endast möjligt om vederbörande valt att dela journalinformation med dig)	3	3,61%
Anna släktnings journal (endast möjligt om vederbörande valt att dela journalinformation med dig)	0	0%
Annan persons journalinformation (endast möjligt om vederbörande valt att dela journalinformation med dig)	0	0%

91 svar valda

Antal respondenter 83

I vilket syfte har du läst journalinformation i journal via nätet?

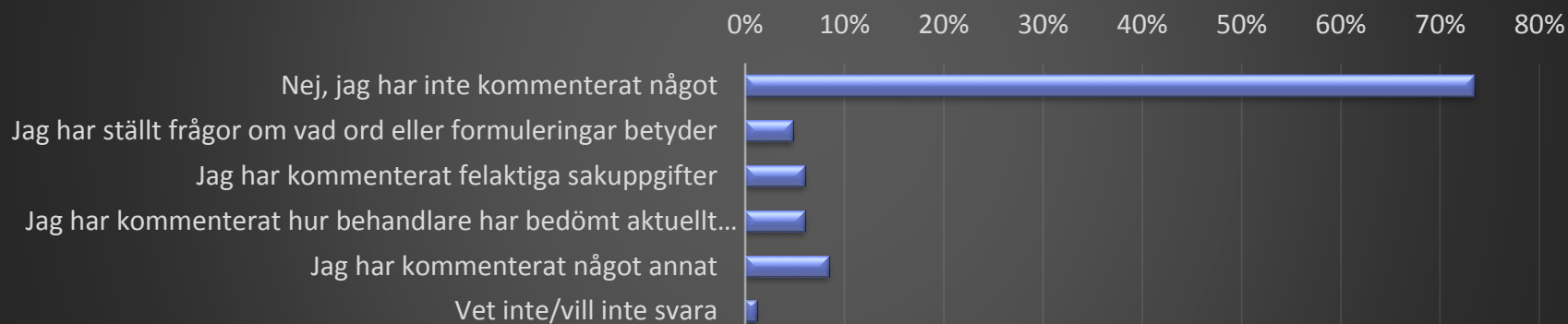


	Antal	Procent
Jag ville se hur det fungerade	45	54,22%
För att kontrollera att faktauppgifter var korrekta	23	27,71%
Jag ville läsa hur vårdens personal har uppfattat hälsoproblemen	34	40,96%
För att få veta provsvar	43	51,81%
För att förbereda ett besök	6	7,23%
För att repetera vad som sagts vid ett besök	15	18,07%
Jag vill ha kontroll på vad man skriver om hälsan i journalen	24	28,92%
För att undvika onödigt oro	13	15,66%
I annat syfte	7	8,43%
Vet inte /vill inte svara	1	1,2%

Antal respondenter 83

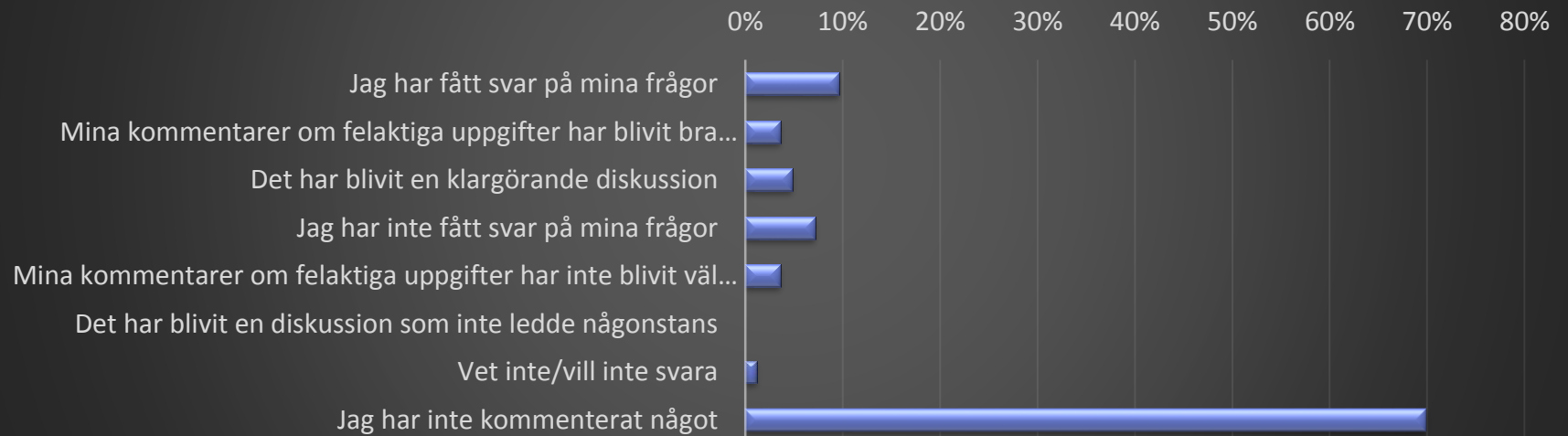
Antal valda svar 211

När du har träffat din vårdkontakt har du då kommenterat något som du har läst i journal via nätet?



	Antal	Procent
Nej, jag har inte kommenterat något	61	73,49%
Jag har ställt frågor om vad ord eller formuleringar betyder	4	4,82%
Jag har kommenterat felaktiga sakuppgifter	5	6,03%
Jag har kommenterat hur behandlare har bedömt aktuellt hälsotillstånd	5	6,02%
Jag har kommenterat något annat	7	8,43%
Vet inte/vill inte svara	1	1,21%

Hur har vårdkontakten reagerat när du har kommenterat något som du har läst i journal via nätet?



	Antal	Procent
Jag har fått svar på mina frågor	8	9,64%
Mina kommentarer om felaktiga uppgifter har blivit bra mottagna	3	3,61%
Det har blivit en klargörande diskussion	4	4,82%
Jag har inte fått svar på mina frågor	6	7,23%
Mina kommentarer om felaktiga uppgifter har inte blivit väl mottagna	3	3,61%
Det har blivit en diskussion som inte ledde någonstans	0	0%
Vet inte/vill inte svara	1	1,21%
Jag har inte kommenterat något	58	69,88%

Antal respondenter 83

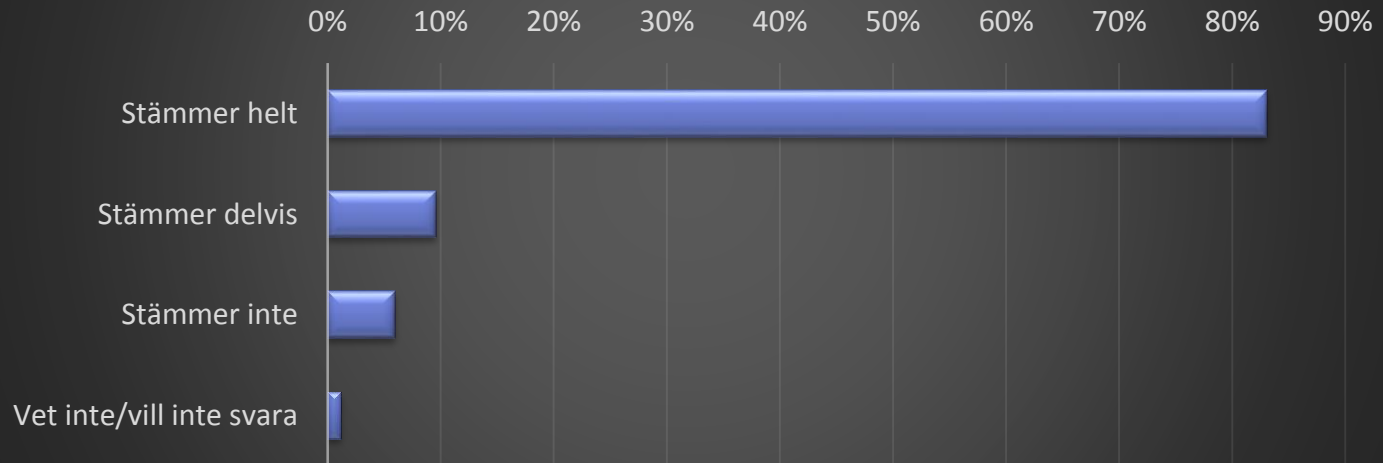
I journal via nätet finns en funktion som gör att du kan välja att dela med dig av valda delar ur din journal till någon närstående eller annan person som behöver läsa i din journal. Ta ställning till följande påstående:



	Antal	Procent
Instämmer helt och hållet	0	0%
Instämmer till stor del	1	1,21%
Instämmer till liten del	1	1,2%
Instämmer inte alls	71	85,54%
Vet inte	10	12,05%

Antal respondenter 83

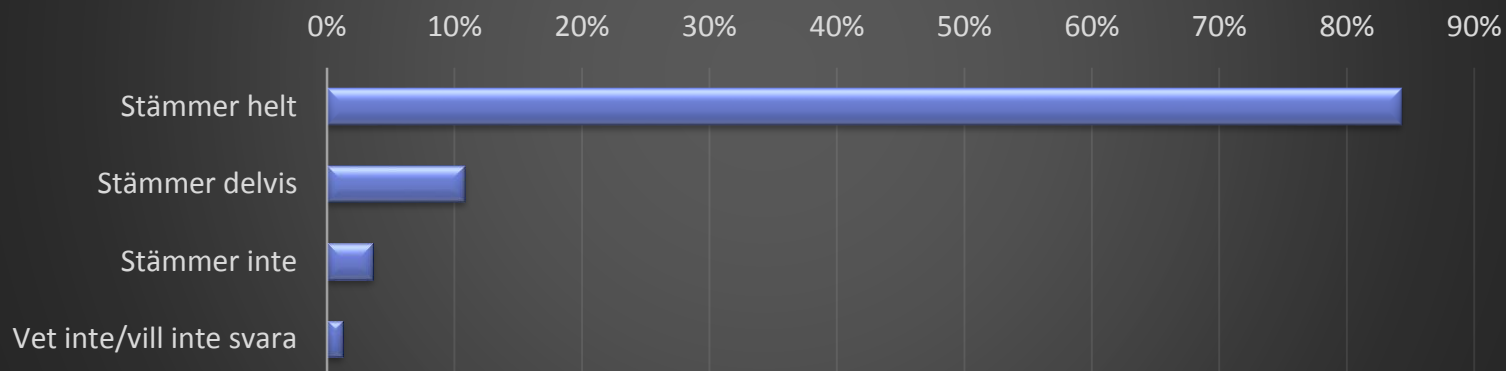
Jag ser mycket positivt på journal via nätet?



	Antal	Procent
Stämmer helt	69	83,13%
Stämmer delvis	8	9,64%
Stämmer inte	5	6,02%
Vet inte/vill inte svara	1	1,21%

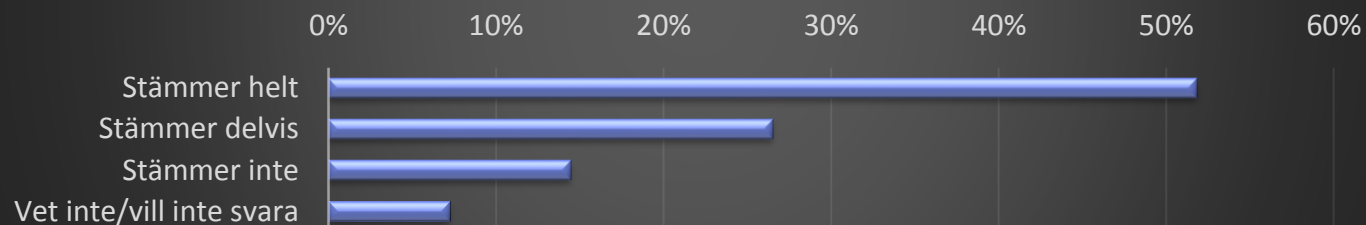
Antal respondenter 83

Jag har förstått huvuddelen av det jag läst i journal via nätet (med eller utan hjälp av sökningar på internet och motsvarande)



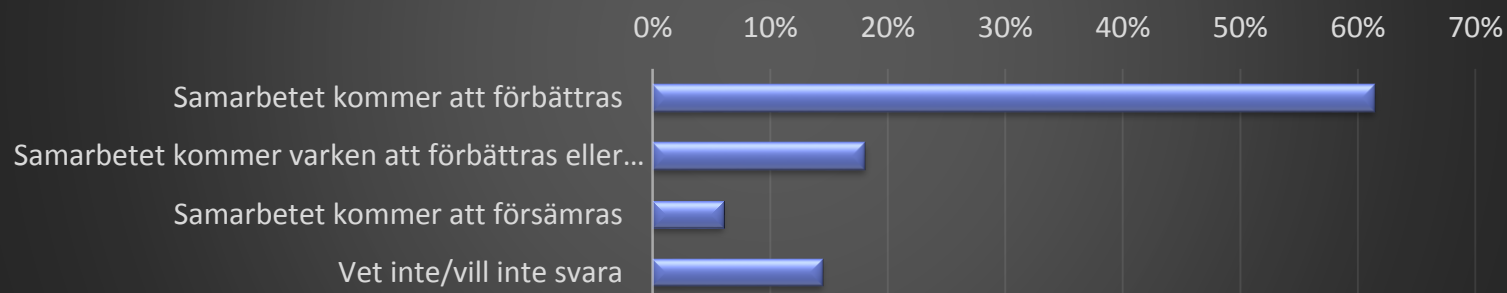
	Antal	Procent
Stämmer helt	70	84,34%
Stämmer delvis	9	10,84%
Stämmer inte	3	3,61%
Vet inte/vill inte svara	1	1,21%

Mitt förtroende för sjukvården har påverkats positivt av att använda journal via nätet



	Antal	Procent
Stämmer helt	43	51,81%
Stämmer delvis	22	26,5%
Stämmer inte	12	14,46%
Vet inte/vill inte svara	6	7,23%

Hur tror du att ditt samarbete med sjukvården kring din vård kommer att påverkas av införandet av Journal via nätet?



	Antal	Procent
Samarbetet kommer att förbättras	51	61,45%
Samarbetet kommer varken att förbättras eller försämras	15	18,07%
Samarbetet kommer att försämras	5	6,02%
Vet inte/vill inte svara	12	14,46%